TV Sessel Betriebsanleitung



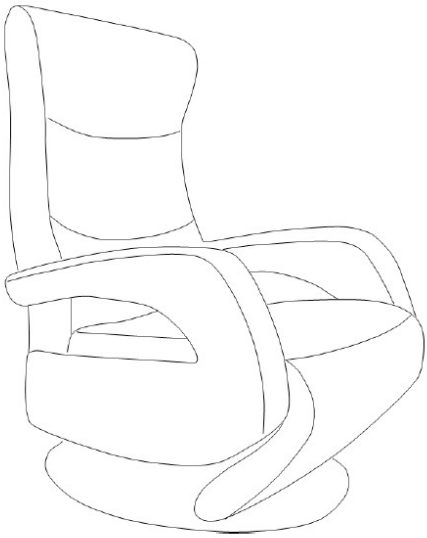

Sicherheitshinweise, Informationen,
Funktionsbeschreibungen

Für Ihre Sicherheit

Lesen Sie bitte diese Betriebsanleitung vollständig durch, bevor Sie Ihr neues Ruhemöbel verwenden. Bewahren Sie diese Anleitungsorgfältig auf
(Die Betriebsanleitung muß auch bei einem Weiterverkauf grundsätzlich mitgeliefert
werden).
Bitte beachten Sie Sicherheitshinweise oder sonstige Kennzeichnungen am Sessel oder der Verpackung!
Der Sessel darf nur im allgemeinen Wohnbereich aufgestellt und verwendet werden! Der Sessel ist nicht für den Nass-und Außenbereichgeeignet!
Das Möbel ist mit einem AC/DC Adapter ausgestattet und darf nur mit diesem betrieben werden. (Netzspannung von 100-240 V – 50/60 Hz).
DieStromversorgungerfolgtübereinenkurzschlussfestenSicherheitstransformator.

Nach dem Aufstellen des Sessels :

Das Kabel mussflacham Boden liegen und entfernt von Heizgeräten sein
Sollte die Netzanschlussleitung beschädigt sein – Stecker ziehen und Reparatur durch Ihren Händler veranlassen!
Sollte ihr Sessel nicht funktionieren oder beschädigt sein - Stecker ziehen und
Reparatur durch Ihren Händler veranlassen ! - NIEMALS selbstreparieren!
Bei längerem Nichtgebrauch entfernen Sie bitte den Stecker aus der Steckdose!
Die im Sessel eingesetzten Motoren sind NICHT für den Dauergebrauch geeignet! (Duty cycle Max.10%, Max T. 2 min ON – 18 min OFF)

Wenn die gewünschte Sitz - oder Liegeposition erreicht ist bitte die Taste auf dem Bedienfeld loslassen!

Taste darf nicht dauerhaft gedrückt werden! Achtung! Die Tasten der Fernbedienung nur einzeln betätigen!

Bitte achten Sie darauf, dass sich keine dritten Personen, Kinder, Haustiere oder
Gegenstände, wegen möglicher Quetschgefahren, im Funktionsbereich des Möbels befinden.Ihr Möbel kann von Kindern ab 8 Jahren und darüber sowie von Personen mit verringertem physischen, sensorischen oder mentalen Fähigkeiten oder Mangel an Erfahrung und Wissen benutzt werden, wenn sie beaufsichtigt oder bezüglich des sicheren Gebrauchs des Gerätes unterwiesen wurden und die daraus resultierenden Gefahren verstehen. Kinder dürfen nicht mit dem Gerät spielen. Reinigung und Wartung dürfen nicht von Kindern ohne Beaufsichtigung durchgeführt werden.

Für Ihre Sicherheit

Für Schäden, die durch Nicht - Beachtung der vorstehenden Hinweise eintreten, haftet der Hersteller nicht.

Die Haftung für die Funktion des Sessels geht in jedem Fall auf den Eigentümer oder Benutzer über, soweit der Sessel unsachgemäß in Stand gesetzt wird oder wenn eine Handhabungerfolgt,die nichtderbestimmungsgemäßenVerwendungentspricht.

KeineHaftung für Schäden bei:

Nichteinhaltung der Vorgaben aus der Betriebsanleitung

unsachgemäßer Verwendung wie z.B. Besitzenderausgefahrenen Fußstütze, der ausgeklappten Rückenlehne oder der Armlehne.

jegliche,eigenmächtigeUmbautenoderVeränderungen am Sessel.

ACHTUNG ! Für TrägervonHerzschrittmachern:

Alle eingesetzten Elektro-Komponenten entsprechen den geltenden Vorschriften. Wir empfehlen trotzdem allen Trägern von Herzschrittmachern ihren Arzt zu befragen umeventuellen Problemenvorzubeugen!

Bei Benutzung des Sessels kann unter dem Möbel Metallabrieb entstehen. Bitte entfernen sie diesen regelmäßig ! Dies ist kein Mangel und stellt somit keinen Reklamationsgrunddar!

Bei mechanischen und elektromotorischen Funktionen kann es zu Geräuschen kommen (Dreh und Nietpunkte, Zugfedern, Laufgeräusch Motor). Diese sind Materialbedingt und nicht zu vermeiden.

Maximale Belastbarkeit (Modellabhängig):

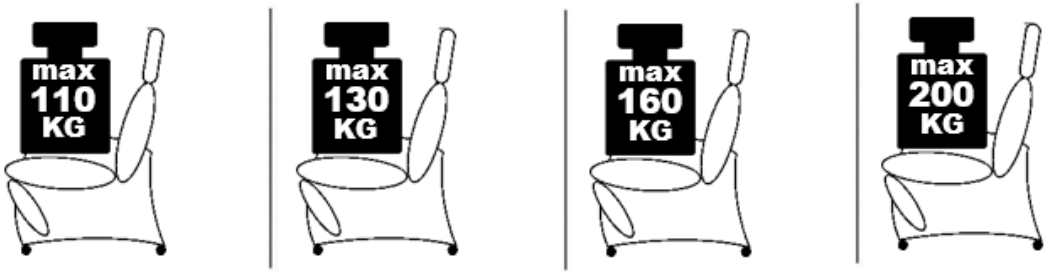

Technische Änderungen, die dem Fortschritt dienen, behalten wir uns vor!

Zu Ihrer Information

Alle elektronischen Komponenten sind CE geprüft.
CE steht als Abkürzung für Europäische Gemeinschaft und soll die Übereinstimmung eines Produktes mit den jeweils maßgeblichen EG-Richtlinien darstellen. Dies bedeutet, dass alle eingesetzten elektrischen Artikel dieser Anforderung entsprechen.

Bei dem von ihnen erworbenem Fernseh-bzw. Ruhesessel
kann es bei Bewegung der Funktionselemente zu leichten Reibegeräuschen kommen.
Dies ist bedingt durch die Oberflächenstruktur des eingesetzten Bezugsstoffes; Kunstleders oder Leders und ist kein Grund zur Beanstandung.

Durch das Einsprühen der aufeinander reibenden Teile wie z.B. Rücken-und Armlehnen mit einem Silikonspray können diese Geräusche gemindert werden. Dies betrifft ebenso die Mechanik des Sessels. Auch hier empfehlen wir halbjährig bei dem Beschlag die beweglichen Verbindungen mit einem Silikonspray einzusprühen um eventuellen Geräuschen vorzubeugen.
Dies ist besonders bei häufiger Benutzung des Möbels zu empfehlen. Leichte Geräusche der Beschläge bei der Benutzung sind modellbedingt und somit kein Grund zur Beanstandung.

Ihr Sessel hat eine lange Reise hinter sich. Eventuell auftretende Unregelmäßigkeiten (Falten, eingedrückte Stellen) sind transportbedingt und verlieren sich im Laufe der Zeit von selbst. Zur Unterstützung und Beschleunigung bitten wir Sie die Polsterung und Bezug vorsichtig mit der Hand zurechtzurichten.

Auspacken und Montageanleitung - Sternfuss

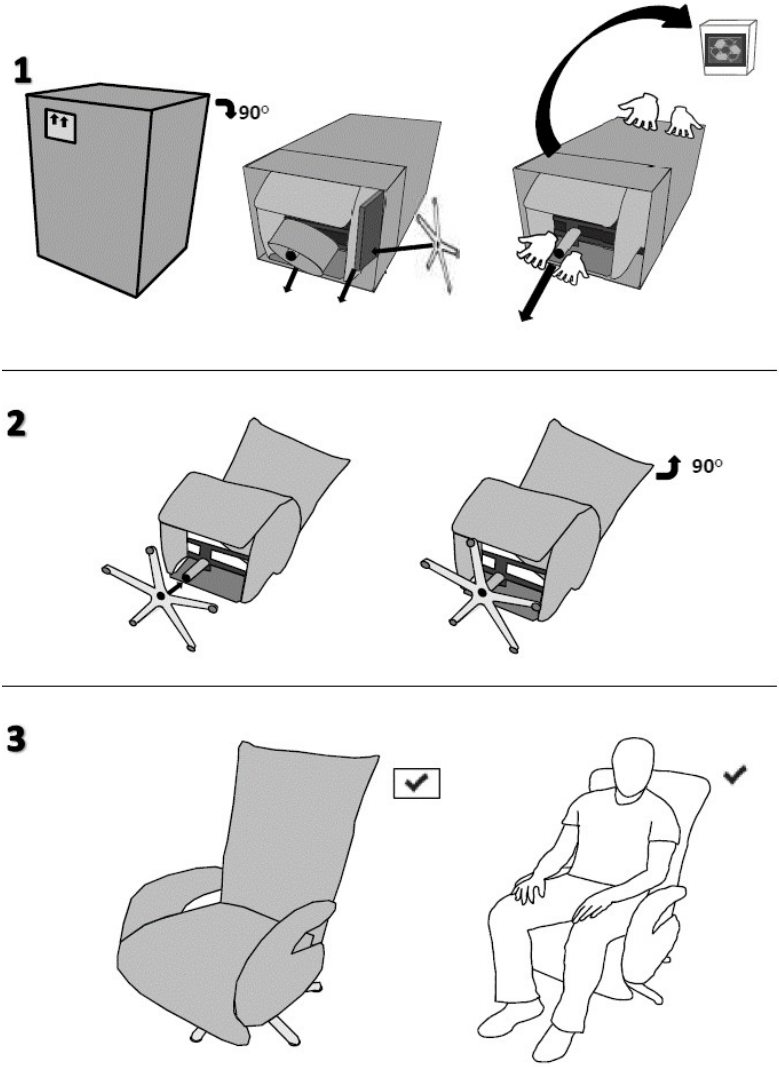

Messen der Sitzhöhe, Sitztiefe, Sitzbreite und Liegelänge

Sitzhöhe

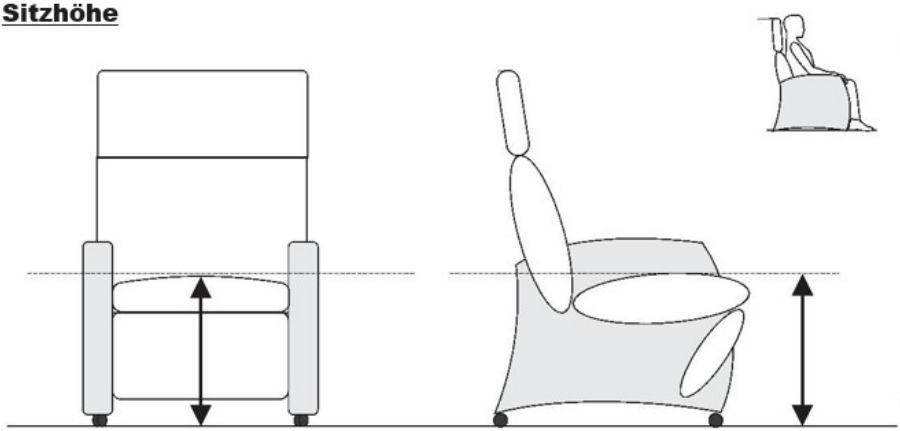

Sitztiefe

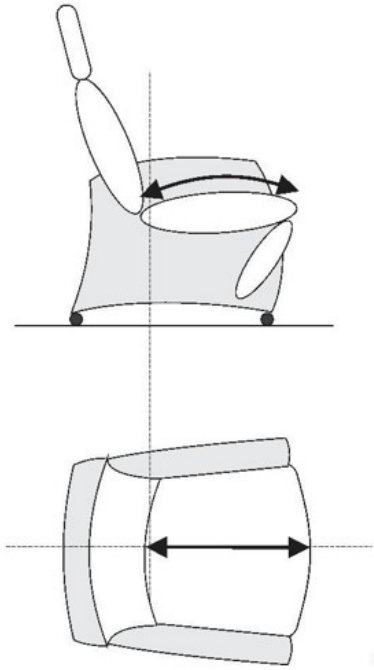

Sitzbreite

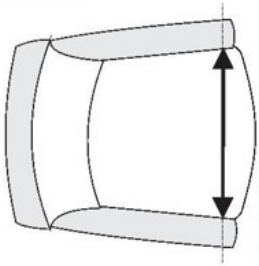

Liegelänge

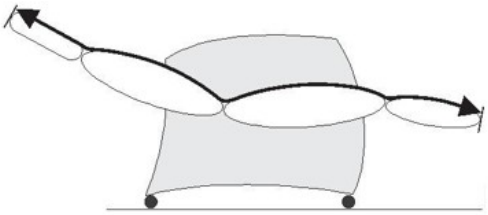

Kopfpolsterverstellung manuell oder motorisch
Modellabhängig

Handschalter

Bedienfeld

Manuelle Verstellung der Fußstütze durch Körperduck

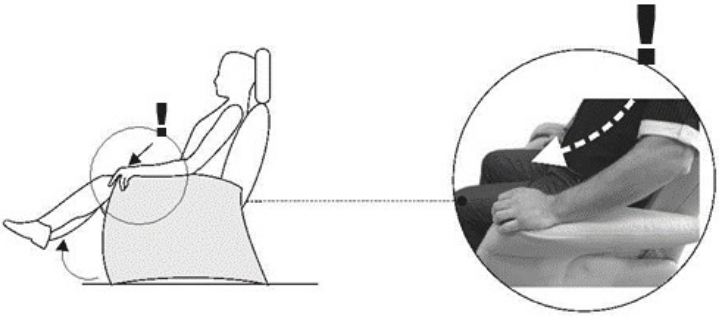

Pneumatische Verstellung der Rückenlehne und Sitzhöhe

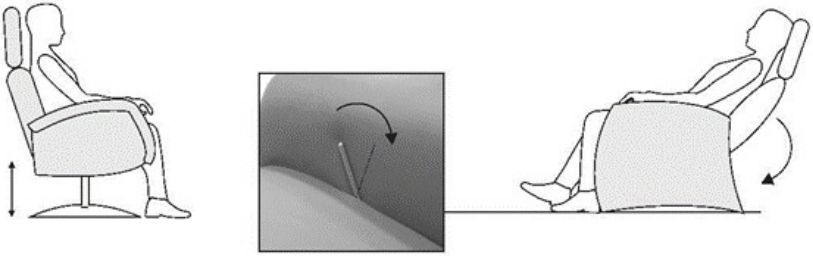

Kombiauslösung für Fußklappe und Rücken

1



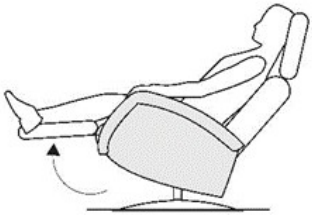

2



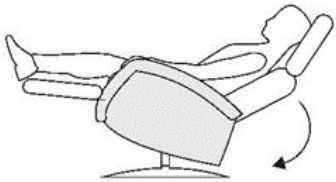

1 - motorische Verstellung

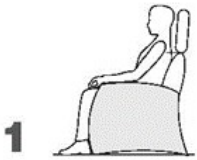

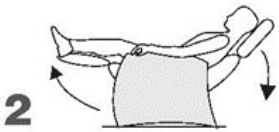

1 - motorische Verstellung

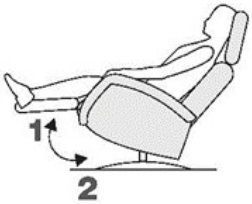

Bedienfeld

Modellabhängig

2-motorische Verstellung

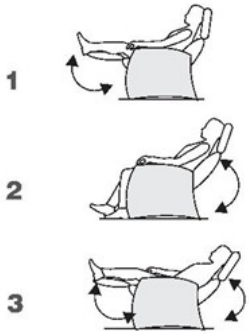

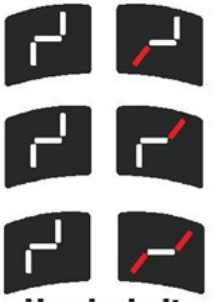

Handschalter

2-motorische Verstellung

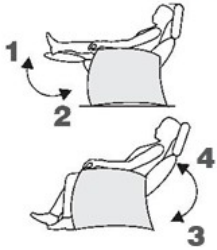

Bedienfeld

2-motorische Verstellung

Modellbedingt
mit Hebelverstellung

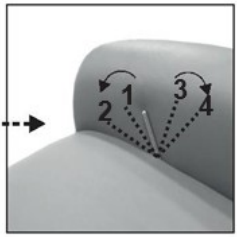

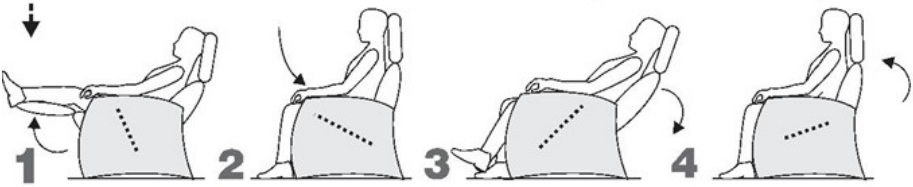

Aufstehhilfe mit Handschalter

1 mot. mit Aufstehhilfe



Handschalter

2 mot. mit Aufstehhilfe

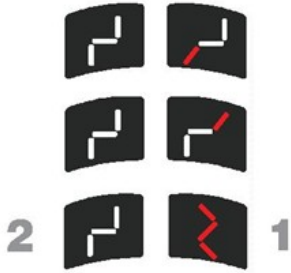

Handschalter

Aufstehhilfe

Modellbedingt mit Hebelverstellung

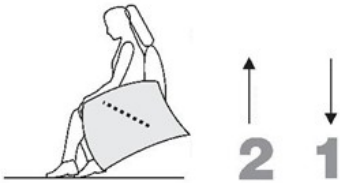



Aufstehhilfe

Modellbedingt im Armteil integriert

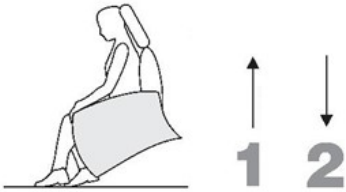



Die Sensortasten sind für den einfacheren Gebrauch der Aufstehhilfe gedacht. Diese können aber auch zur Verstellung von Fußstütze und Rücken bzw. nur Fußstütze (modellbedingt) benutzt werden.
Generell wird bei dieser Variante auch der Handschalter geliefert.

Aufstehhilfe Seitliches Bedienfeld

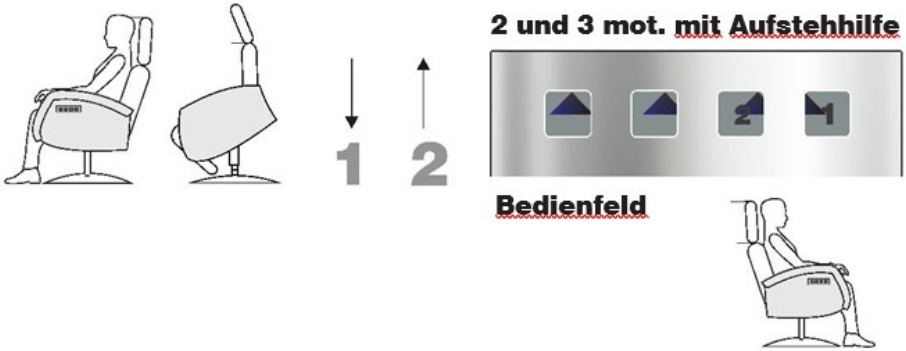

Herz-Waage

Handschalter

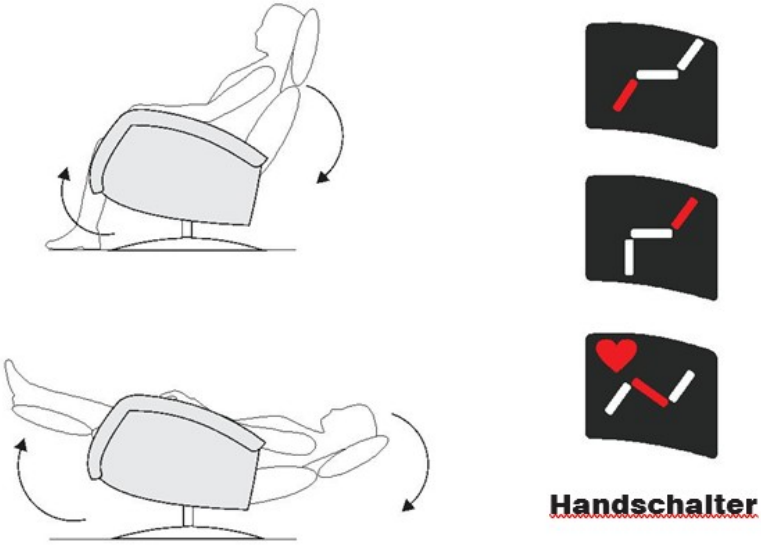

Montageanleitung Kabelverbindung Stromanschluss

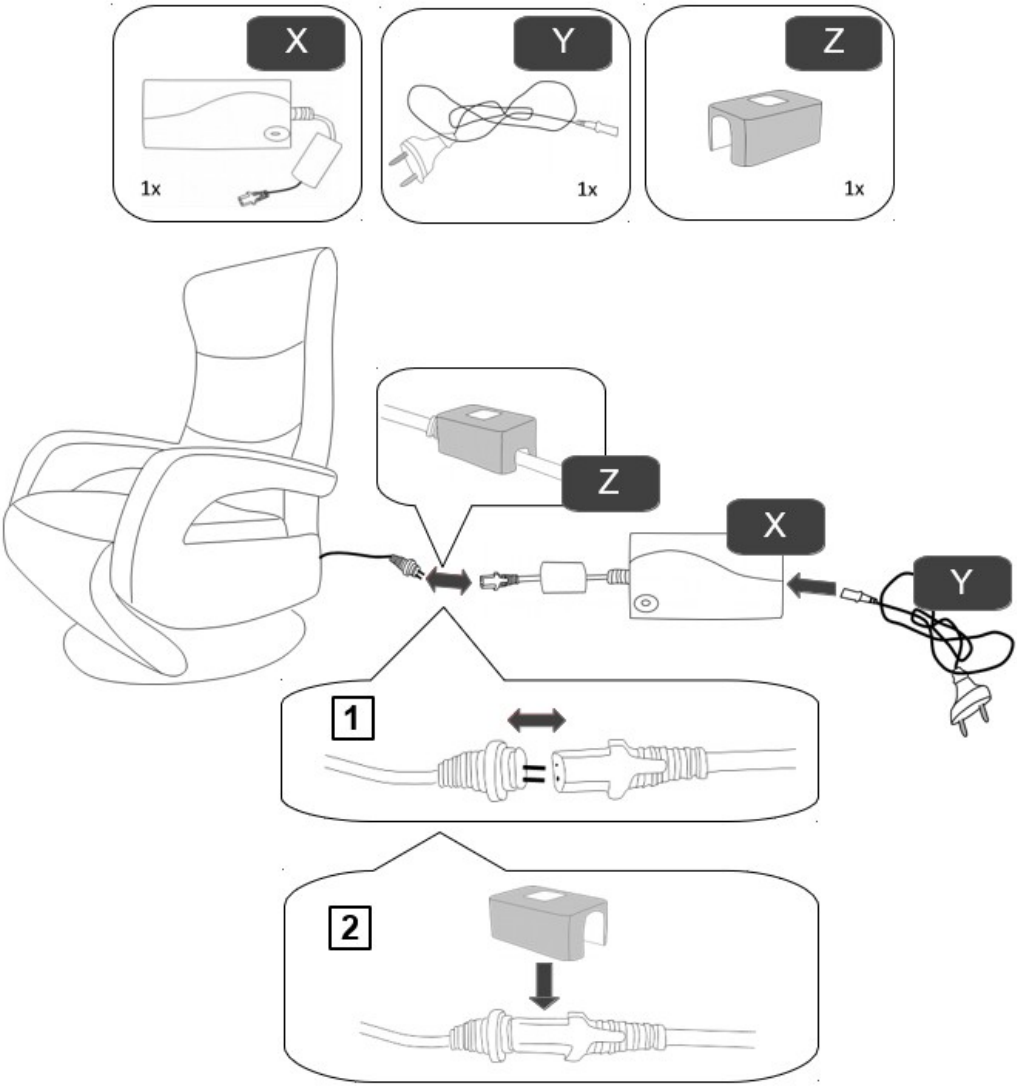

Bedienungsanleitung TV-Sessel mit AKKU außenliegend

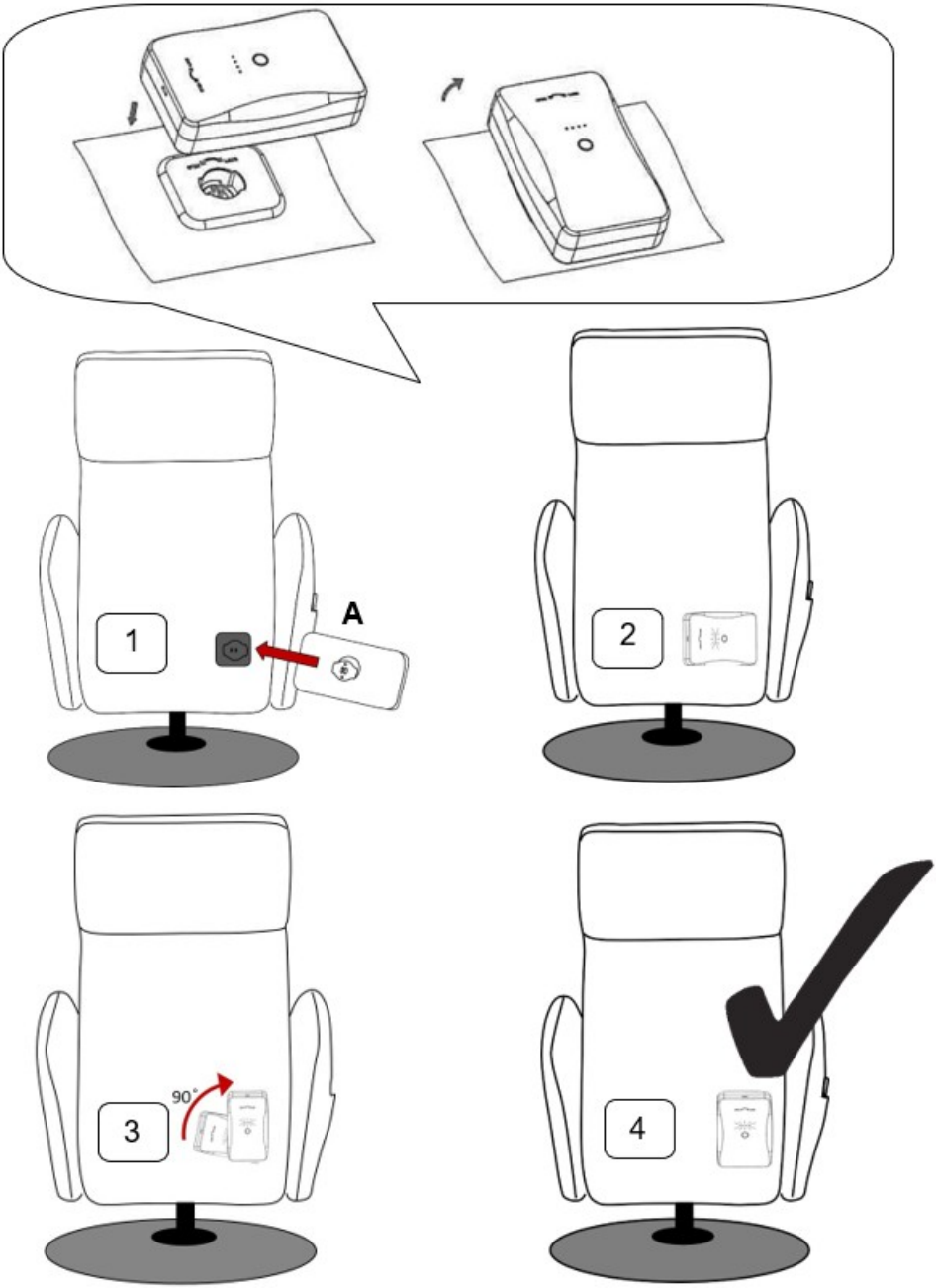

Bedienungsanleitung TV-Sessel mit AKKU außenliegend

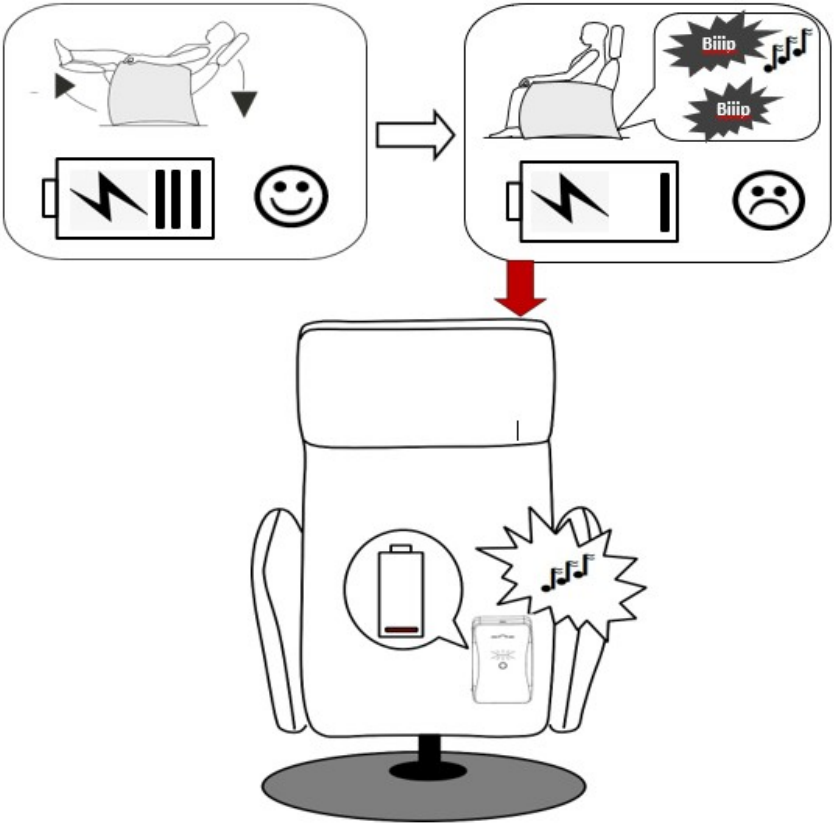

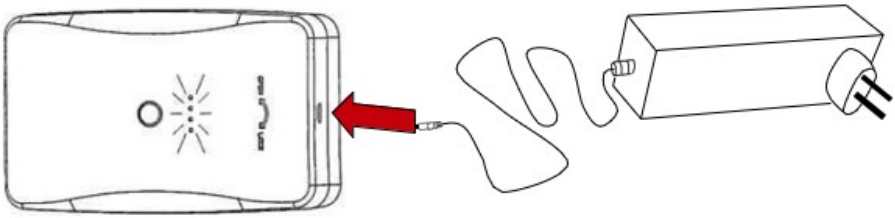

Bedienungsanleitung TV-Sessel mit AKKU außenliegend

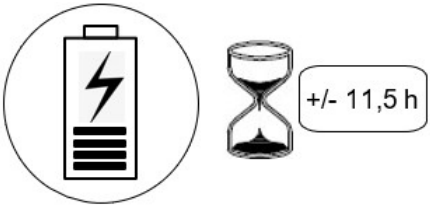

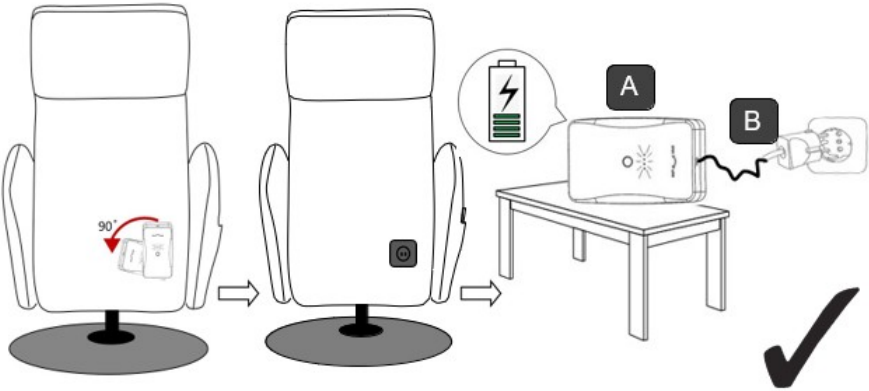

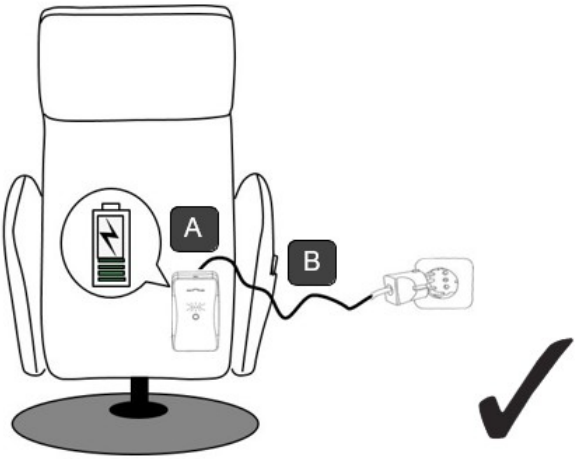

Bedienungsanleitung TV-Sessel mit AKKU außenliegend

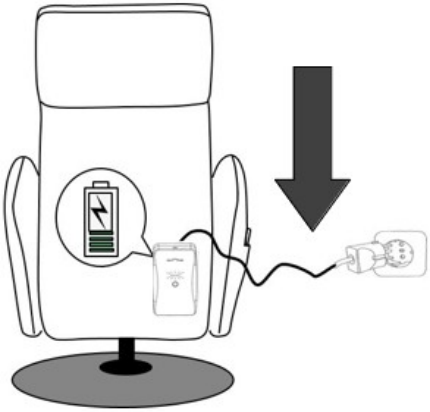



Benutzerhinweis

Das Möbel ist doppelt isoliert und darf nur mit einem zweipoligen Netzstecker betrieben werden. (Schutzklasse 2)

Das Möbel ist mit einem kurzschlussfesten Trafo ausgestattet.

Das Möbel verfügt über ein Schaltnetzteil.

Das Möbel ist nur für den Gebrauch im Innenbereich geeignet.

Achtung!
Das Möbel darf nur mit dem mitgelieferten Trafo und Kabel betrieben werden!

Unsachgemäßer Gebrauch / Umgang mit dem Möbel kann zu Beschädigungen und Verletzungen führen. Setzen Sie sich nicht auf die Rückenlehnen / verstellbaren Armlehnen.

Achtung!

Eine fehlerhafte Elektroinstallation oder zu hohe Netzspannung können zu einem elektrischen Stromschlag führen. Vermeiden Sie andere Elektrogeräte mit hohem Anschlusswert am selben Stromkreis anzuschließen.

Dieses Gerät kann von Kindern ab 8 Jahren und darüber sowie von Personen mit verringerten physischen, sensorischen oder mentalen Fähigkeiten oder Mangel an Erfahrung und Wissen benutzt werden, wenn sie beaufsichtigt oder bezüglich des sicheren Gebrauchs des Gerätes unterwiesen wurden und die daraus resultierenden Gefahren verstehen.
Reinigung und Benutzerwartung dürfen nicht von Kindern ohne Beaufsichtigung durchgeführt werden.
Das Möbel ist nicht für den Nass- und Außenbereich geeignet.
Nach dem Aufstellen des Möbels:
Das Kabel muss flach auf dem Boden und entfernt von Heizgeräten sein.

Legen Sie das Netzkabel so, dass es weder Kinder noch Haustiere erreichen oder beschädigen können.
Prüfen sie ihr Möbel und das Netzanschlusskabel regelmäßig auf Schäden.

Sollte die Netzanschlussleitung beschädigt sein – Stecker ziehen und Reparatur durch Ihren Händler veranlassen! – NIEMALS selbst reparieren!
Der Austausch der Elektroteile bzw. die Arbeit daran darf nur durch Fachpersonal durchgeführt werden!
Zur Instandsetzung dürfen nur Teile verwendet werden, die den ursprünglichen Gerätedaten entsprechen.
Bei längerem Nichtgebrauch entfernen Sie bitte den Stecker aus der Steckdose.
Der im Möbel eingesetzte **Motor ist NICHT für den Dauergebrauch** geeignet!

Wenn Sie die gewünschte Position erreicht haben bitte die Taste auf dem Bedienfeld loslassen!
Taste darf nicht dauerhaft gedrückt werden!

Quetsch- und Schergefahr: Achten Sie darauf dass sich keine dritten Personen, Haustiere oder Gegenstände im Funktionsbereich des Möbels befinden! Halten Sie Hände und Füße von der Mechanik fern!

Das Produkt darf nicht über den Hausmüll entsorgt werden.
Die Entsorgung erfolgt an zugelassenen Sammel- und Rücknahmestellen.

Hinweis zur Abfallvermeidung

Nach den Vorschriften der Richtlinie 2008/98/EG über Abfälle und ihrer Umsetzung in den Gesetzgebungen der Mitgliedsstaaten der Europäischen Union haben Maßnahmen der Abfallvermeidung grundsätzlich Vorrang vor Maßnahmen der Abfallbewirtschaftung.
Als Maßnahmen der Abfallvermeidung kommen bei Elektro- und Elektronikgeräten insbesondere die Verlängerung der Lebensdauer durch die Reparatur defekter Geräte und die Veräußerung funktionstüchtiger gebrauchter Geräte, anstelle ihrer Zuführung zur Entsorgung in Betracht.
Weitere Informationen enthält das Abfallvermeidungsprogramm des Bundes unter Beteiligung der Länder.
Elektrogeräte und Akkus enthalten wertvolle Ressourcen und auch Schadstoffe. Die sammelstellengeben die Altgeräte an zertifizierte Entsorgungsfachbetriebe, die zuerst prüfen ob eine Aufarbeitung und Wiederverwendung der Geräte möglich ist. Ist die Wiederverwendung nicht möglich werden die Altgeräte entsprechend behandelt. Schadstoffe werden aus den Geräten entfernt und wertvolle Ressourcen der Verwertung zugeführt. Dadurch werden die Umwelt und die immer knapper werdenden Ressourcen geschont.

Entsorgungshinweis

Elektro – Altgeräte umweltgerecht entsorgen
Elektrogeräte sind mit dem folgenden Symbol gekennzeichnet, welches bedeutet, das Elektro- und Elektronikgeräte nicht über den Hausmüll entsorgt werden dürfen.

Elektrogeräte enthalten wertvolle Ressourcen und auch Schadstoffe. Jeder Verbraucher ist deshalb gesetzlich verpflichtet, Elektro – Altgeräte an einer zugelassenen Sammel– oder Rücknahmestelle, zum Beispiel beim lokalen Wertstoff- oder Recyclinghof, abzugeben. Elektro- Altgeräte werden dort kostenlos angenommen und einer umwelt- und ressourcenschonenden Verwertung zugeführt.

Entsorgungshinweis

Batterien und Akkus umweltgerecht entsorgen
Batterien und Akkumulatoren (Akkus) enthalten Ressourcen und Schadstoffe. Jeder Verbraucher ist deshalb gesetzlich verpflichtet, Alt-Batterien und Alt-Akkus an einer zugelassenen Sammelstelle abzugeben. Dadurch erden sie einer umwelt- und ressourcenschonenden Verwertung zugeführt.
Batterien und Akkus sind mit folgendem Symbol gekennzeichnet, welches bedeutet, dass diese nicht über den Hausmüll entsorgt werden dürfen:

Batterien und Akkus können überall dort, wo vergleichbare Produkte verkauft werden, kostenlos wieder zurückgegeben werden – unabhängig von Marke und Typ.
Defekte Batterien und Akkus geben sie bitte bei der Schadstoffsammlung des lokalen Wertstoff- und Recyclinghofes ab.

Sicherheitswarnhinweise

Die **WEEE-Richtlinie** (von engl.- waste of electrical and electronic equipment; deutsch: Elektro- und Elektronikgeräte Abfall) dient der Vermeidung von Abfällen von Elektro-und Elektronikgeräten und der Reduzierung solcher Abfälle durch Wiederverwendung und Recycling.
Funktionspolstermöbel von STEINPOL die unter das Elektrogesetz fallen sind entsprechend gekennzeichnet und unter folgender WEEE-Nr. DE 49167192 bei der Stiftung EAR registriert. Gekennzeichnete Polstermöbel können bei den kommunalen Sammelstellen kostenlos entsorgt werden.

Impressum

SCS Sp. z o.o.
ul. Fabryczna 13
69-110 Rzepin
Polen

info@steinpol.com.pl