

Informationsmaterial zur  
GPSR - VERORDNUNG (EU) 2023/988

Stand 08.10.2025

# Inhaltsverzeichnis

<b>1. Sicherheitshinweise</b>	
<b>1.1 Transport</b>	4
1.1.1 Sessel	4
1.1.2 Sofagarnitur	4
1.1.3 Bett	5
1.1.4 Bettkonsole	5
<b>1.2 Allgemein</b>	5
1.2.1 Bett	5
1.2.2 Matratze	6
1.2.3 Sofagarnitur/ Sessel	6
<b>1.3 Gebrauchs- und Montageanleitungen</b>	8

# 1. Sicherheitshinweise

## 1.1 Transport

### 1.1.1 Sessel

**Transportaufkleber:** Lithium Ionen Batterie  
UN 3481



**Transportaufkleber:** Nicht mit Schere oder Cuttermesser öffnen



**Transportaufkleber:** Diese Seite nach oben und Vorsicht zerbrechlich



### 1.1.2 Sofagarnitur

**Transportaufkleber:** Lithium Ionen Batterie  
UN 3481



**Transportaufkleber:** Nicht mit Schere oder Cuttermesser öffnen



### 1.1.3 Bett

**Transportaufkleber:** Nicht mit Schere oder Cuttermesser öffnen



**Transportaufkleber:** Diese Seite nach oben und Vorsicht zerbrechlich



### 1.1.3 Bettkonsole

**Transportaufkleber:** Vorsicht Glas!



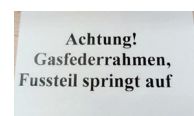
## 1.2 Allgemein

### 1.2.1 Bett

**Anhänger:** Achtung! Gasfederrahmen Fussteil springt auf



**Transportaufkleber:** Achtung! Gasfederrahmen Fussteil springt auf



**Transportaufkleber:** Achtung! Handhabung Gasfederrahmen



### 1.2.2 Matratze

**Transportaufkleber:** Nicht mit Schere oder Cuttermesser öffnen



### 1.2.3 Sofagarnitur/ Sessel

**Aufkleber:** Hinweis Transportschraube entfernen.



**Aufkleber:** Hinweis Schraubendreher/Werkzeug benutzen.



**Aufkleber:** Hinweis Falsche und Richtige Benutzung der ausgefahrenen Beinauflage.





### 1.3 Gebrauchs- und Montageanleitungen

**Warnung:** Verletzungsgefahr



**Verbot:** Keine offene Flamme, Feuer, offene Zündquellen und Rauchen verboten



**Warnung:** Klemm- Quetschgefahr



**Warnung:** Gefahr durch Stromschlag



**Warnung:** Explosionsgefahr



**Warnung:** Magnetisches Feld




**Achtung:** Sachbeschädigung




**Achtung:** Stolpergefahr



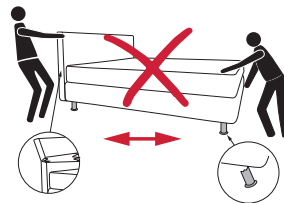
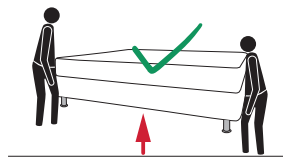

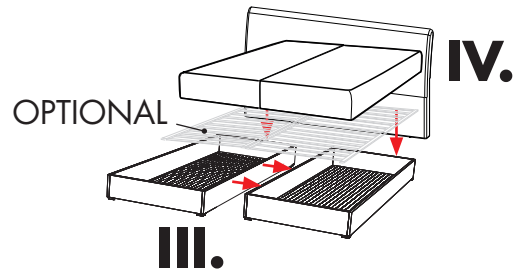
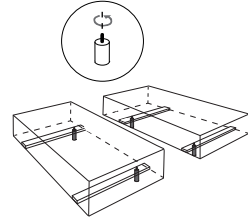
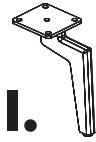
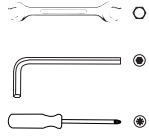
**Aufkleber:** Hinweis Keine scharfen Gegenstände zum Öffnen benutzen (Messer/ Cuttermesser/ Schere)

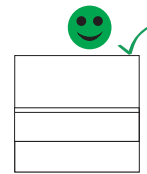


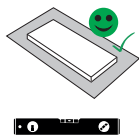
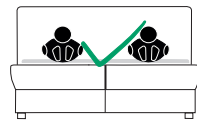
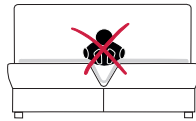




DE	<b>Montageanleitung</b> Weitere Informationen zum Produkt finden Sie im Internet.
EN	<b>Assembly instruction</b> Further information about the product can be found on the internet.
FR	<b>Instructions d'installation</b> Vous trouverez plus d'informations sur le produit sur Internet.
NL	<b>Montage-instructies</b> Voor meer informatie over het product zie internet.
HR	<b>Uputstva za montažu</b> Daljnje informacije o proizvodu možete pronaći na internetu.
SK	<b>Návod na inštaláciu</b> Viac informácií o produkte nájdete na internete.
SL	<b>Navodila za montažo</b> Nadaljnje informacije o izdelku najdete na internetu.
CS	<b>Návod k instalaci</b> Více informací o produktu najdete na internetu.
HU	<b>Összeszerelési útmutató</b> A termékkel kapcsolatos további információk megtalálhatók az interneten.
SV	<b>Monteringsanvisning</b> Mer informationer om produkten finns på internet.
BG	<b>Инструкции за монтаж</b> Допълнителна информация за продукта можете да намерите в интернет.
PL	<b>Instrukcja montażu</b> Dalsze informacje dotyczące produktu znajdą Państwo na stronie internetowej.
IT	<b>Istruzioni per l'installazione</b> Ulteriori informazioni sul prodotto sono disponibili su Internet.
RO	<b>Instrucțiuni de asamblare</b> Informații suplimentare despre produs pot fi găsite pe Internet.



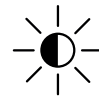




16 - 18°C

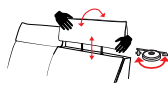


min. 30 cm

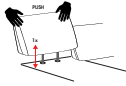


40 - 60%





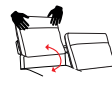
1.



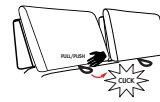
2.



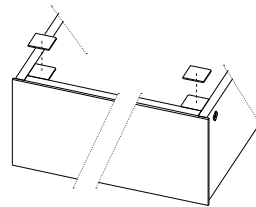
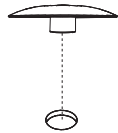
3.



4.



5.



**Oschmann Comfortbetten GmbH & Co KG**

**Diepenauer Heide 1**

**31603 Diepenau**

**Email: [verkauf@oschmann-betten.de](mailto:verkauf@oschmann-betten.de)**